

**PASOS (6):**



1º Cubrimos o documento obxeto da solicitude, despois para firmar electrónicamente coa nosa identificación electrónica no adobe reader (que e o adobe que temos por defecto ou que descargamos para abrir pdf),
facer **clik** co botón dereito do ratón en [Ver más](#), na marxe esquerda.

The screenshot shows the Adobe Acrobat Reader interface with a PDF form titled 'ANEXO I' from 'Concello de Begonte'. The form contains the following sections:

PROCEDEMENTO:		DOCUMENTO	
SUBVENCIONS PARA ASOCIACIONES CULTURAIS, DEPORTIVAS E VECIÑAIS PARA A REALIZACION DE ACTIVIDADES		SOLICITUDE	
DATOS DA ENTIDADE SOLICITANTE			
Razón social		CIF	
Enderezo		Concello	Provincia
		Código postal	
Teléfono		Correo electrónico	
E, NA SUA REPRESENTACION (deberá acreditarse a representación fidedigna por calquera medio válido en dereito)			
NOME	PRIMEIRO APELIDO	SEGUNDO APELIDO	NIF

A blue arrow points to the 'Ver más' link in the left-hand toolbar.

IMAXE 1

2º Aparecerá un despregable, como se mostra na **IMAXE 2**, facemos **clic** co botón dereito do ratón en  Utilizar un certificado e aparecera a ventá emerxente que vemos na **IMAXE 3**, prememos en  Firmar digitalmente .



IMAXE 2



IMAXE 3

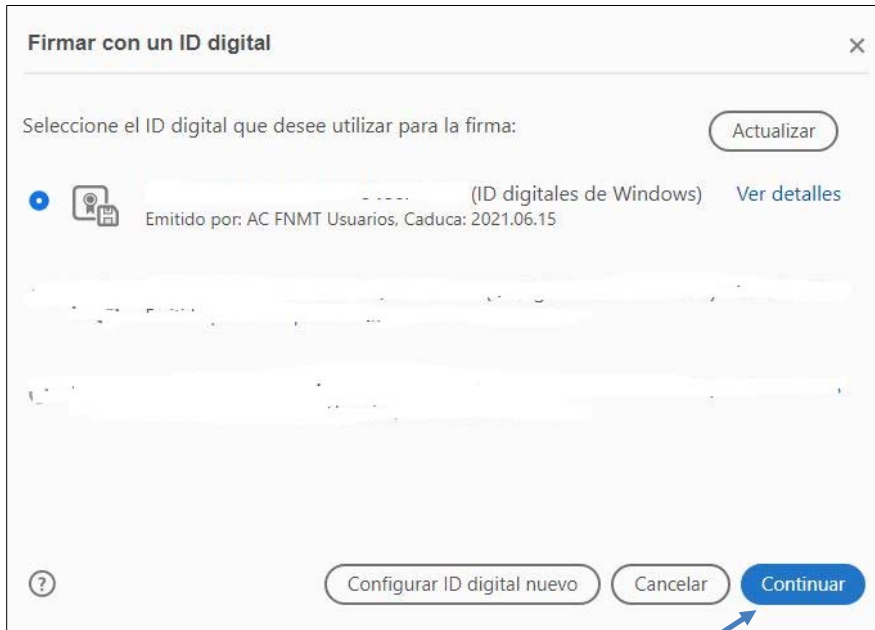
3º A continuación vou co cursor onde quero poñer a firma (**IMAXE 4** por exemplo no espazo en branco entre Sinatura e Lugar e data), fago **clik** co botón dereito do ratón e sen deixar de premer, arrastro para darlle forma o oco (ancho e alto) onde vai a ir a firma, solto o botón dereito do ratón, saltará unha ventá emerxente (**IMAXE 5**), no que aparece o certificado dixital, márcoo.

Sinatura da persoa solicitante ou representante

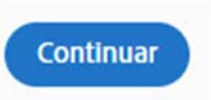
Lugar e data

_____, a _____ de _____ de _____

IMAXE 4

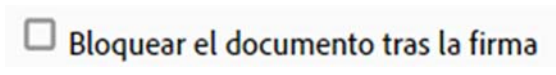


IMAXE 5

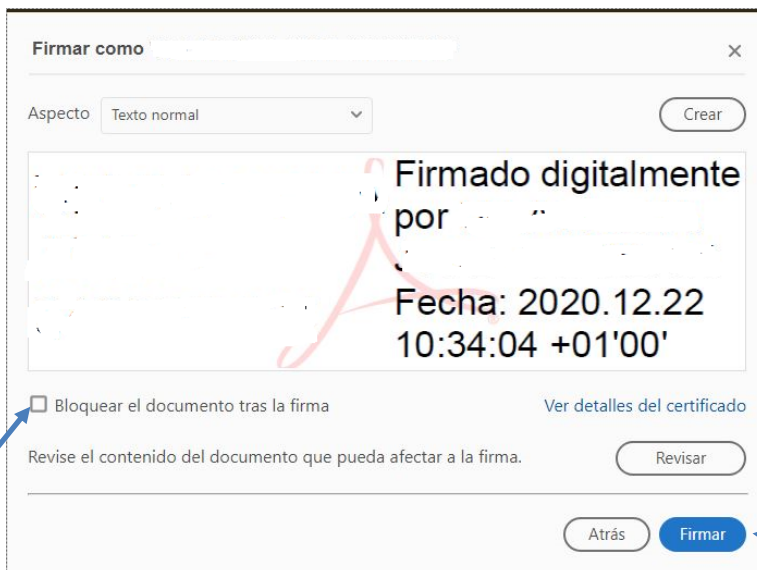


4º Premo en

5º Aparece a venta emerxente **IMAXE 6**, si quero e non se vai a incorporar ningunha firma máis no documento podo **clickar** en




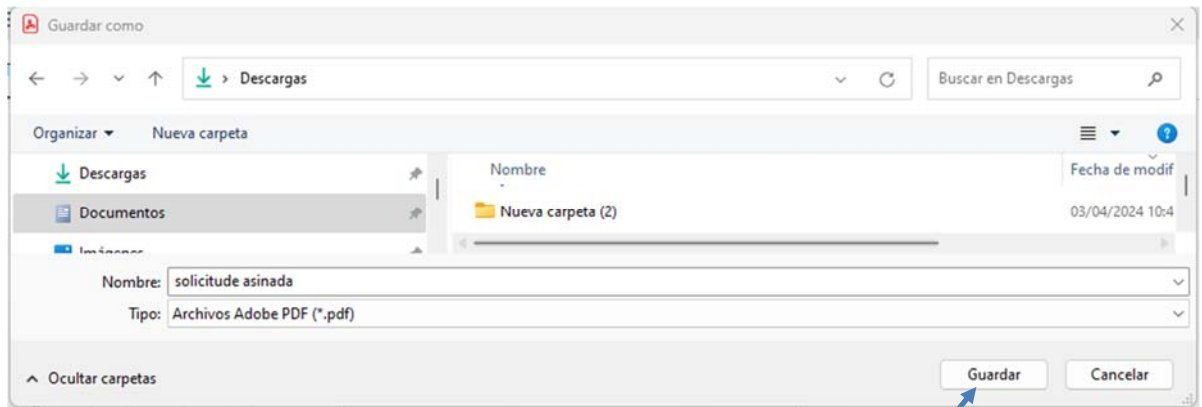
, e por último premo en



IMAXE 6

6º O firmar o documento aparece unha ventá emerxente **IMAXE 7**, selecciono a carpeta onde o quero gardar dándolle nome o arquivo e fago **clik** en

 , sin este paso non estaría firmado o documento.



IMAXE 7